




Järbo
GARN®

92048
COLIN



Version 1

92048

GARNKVALITÉ

MASKTÄTHET

GARNALTERNATIV

OMKRETS

LÄNGD

GARNÅTGÅNG

STRUMPSTICKOR

RUNDSTICKA

TILLBEHÖR

DESIGN & TEXT

SOTARMÖSSA

Colin (65 % Bomull, 35 % Lin. Nystan 50 g = 150 m)

Ca 33 m (osträckt) och 34 v resårstickning på st 3 mm = 10 x 10 cm

Garngrupp 3 (**OBS!** Garnåtgång & form kan variera vid byte av garn)

Ca 44-52 cm

Ca 29 cm

Ca 75 g (fg 28107)

3 mm

3 mm, 40 cm

5 markörer

Berit Lindberg **E-POST** patterns@jarbo.se

GARNUPPLYSNING Järbo Garn AB **E-POST** info@jarbo.se
©**COPYRIGHT** Järbo Garn AB. Reproduktion och publicering av material
och texter är ej tillåten utan medgivande från Järbo Garn AB.

FOTO Lasse Åbom
FOTOMODELLER Mattias Pettersson,
Vidar Joachimsson, Hugo Karström
TACK TILL Nostalgimacken i Hofors

MED RESERVATION FÖR EVENTUELLA TRYCKFEL.
SE SENASTE VERSIONEN AV BESKRIVNINGEN PÅ www.jarbo.se

TIPS & RÅD

- **För att undvika frågetecken:** Tänk på att läsa igenom beskrivningen noga innan du påbörjar ditt arbete.
- **Sticka/virka alltid en provlapp:** Vi rekommenderar att du stickar/virkar en provlapp som är ca 12 x 12 cm för att se att du håller den angivna masktätheten. Stämmer masktätheten inte, prova med tunnare eller grövre stickor/virknål.

FÖRKORTNINGAR

am=avig maska, arb=arbete, ggr=gånger, m=maska, rm=rät maska, st=sticka/stickor, v=varv, ökn=ökning

FÖRKLARINGAR

Ökn: Lyft länken mellan två m, vrid, sticka rät.

Mössan stickas uppifrån och ner.

MÖSSA

Lägg upp 8 m med strumpst 3 mm. Fördela på 4 st.

V 1: Sticka 8 rm.

V 2: *1 rm, öka 1m*. Upprepa *-* v ut. = 16 m på v.

V 3: Sticka 16 rm.

Sätt en markör mellan 1:a och sista m.

V 4: *1 rm, öka 1 m (stick vänster st framifrån, under länken, sticka 1 rm i bakre mb), 2 rm, öka 1 m (stick vänster st bakifrån, under länken, sticka 1 rm), 1 rm*. Upprepa *-* ytterligare 3 ggr. = 24 m på v.

V 5: *1 rm, 1 am, 2 rm, sätt en markör runt dessa 2 rm, 1 am, 1 rm*. Upprepa *-* ytterligare 3 ggr. (= 24 m på v).

Fortsätt att göra ökning som på varv 4, vartannat v, på var sida om markerade m, tills det finns 128 m på v.

De ökade m stickas in i mönstret, 2 rm, 2 am. Byt till rundst vid tillfälle.

Sticka rakt, 2 rm, 2 am, till arb mäter ca 20 cm från sista ökningsvarvet.

Maska av alla m, ganska löst, det får inte strama. Fäst alla trådar.



Järbo
GARN®
www.jarbo.se



7 391724 900008