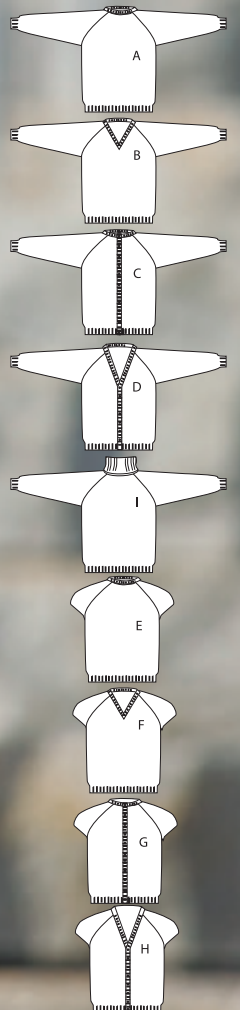


Järbo
GARN®

16-11



SAGA
BASMODEL MED RAGLAN
STORLEKAR: XS-2XL



16-11**GARNKVALITÉ
GARNALTERNATIV****STORLEK EUR****STORLEKAR****BRÖSTVIDD****ÖVERVIDD****ÖVERVIDD****HEL LÅNGD****HEL LÅNGD****GARNÅTGÅNG (A)****GARNÅTGÅNG (B)****GARNÅTGÅNG (C)****GARNÅTGÅNG (D)****GARNÅTGÅNG (E)****GARNÅTGÅNG (F)****GARNÅTGÅNG (G)****GARNÅTGÅNG (H)****GARNÅTGÅNG (J)****STICKOR****RUNDSTICKOR****TILLBEHÖR****DESIGN OCH BESKRIVNING****ÖVERSÄTTNING****MASKTÄTHET****BASMODEL MED RAGLAN**

Saga (100 % ull, 50 g = ca. 104 m)

Fuga, Lady, Fantasi, Gästrike 3 tr, Mellanraggi

Tänk på att garnåtgången kan variera vid byte av garn

32-34 (36-38) 40-42 (44-46) 48-50 (52-54)

XS (S) M (L) XL (XXL)

76-80 (84-88) 92-96 (100-104) 110-116 (122-128) cm – **kroppens mått**88 (96) 104 (113) 125 (136) cm – **tröjans/koftans mått**82 (88) 96 (104) 113 (125) cm – **slipoverens/västens mått**60 (62) 64 (66) 68 (71) cm – **tröja/kofta**52 (53) 54 (56) 58 (60) cm – **slipover/väst**500 (550) 550 (600) 650 (700) g — **tröja med rund hals**500 (550) 550 (600) 650 (700) g — **tröja med V-hals (fg 19021)**500 (550) 550 (600) 650 (700) g — **kofta med rund hals**500 (550) 550 (600) 650 (700) g — **kofta med V-hals (fg 19002)**300 (350) 350 (400) 400 (450) g — **slipover med rund hals**300 (350) 350 (400) 400 (450) g — **slipover med V-hals**300 (350) 350 (400) 400 (450) g — **väst med rund hals**300 (350) 350 (400) 400 (450) g — **väst med V-hals**550 (600) 600 (650) 700 (750) g — **tröja med polokrage**

Nr. 3.5 och 4

Rundsticka nr. 3.5, 80 cm eller längre (bara till koftan/västen), rundsticka nr. 3½, 40 cm (bara till västen/slipoveren)

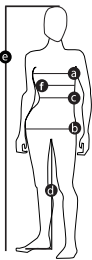
7 (7) 8 (8) 8 (8) st knappar till kofta med rund hals, 5 (5) 5 (6) 6 (6) st knappar till kofta med V-hals, 6 (6) 6 (7) 7 (7)

st knappar till väst med rund hals, 5 (5) 5 (5) 5 (5) st knappar till väst med V-hals

Katrine Wohllebe/Goodlifeknitting

Karen Marie Vinje

21 m och 28 v i slätstickning på st nr. 4 = 10 x 10 cm – eller anpassa til den grovlek på stickor du behöver ha för att få 21 m och 28 v på 10 x 10 cm.

STORLEKSGUIDE

Järbo Garn storleksguide: Rörelsevidden på plagg i våra stickbeskrivningar varierar beroende på plagg typ och form. För att få rätt storlek rekommenderar vi att Du först mäter alla mått direkt på kroppen. Därefter bestämmer Du själv hur mycket rörelsevidd du vill ha.

DAM (Motsvarar dubbelstl.)	XS	S	M	L	XL	2XL
EUR	32/34	36/38	40/42	44/46	48/50	52/54
a) Bröstvidd (cm)	76/80	84/88	92/96	100/104	110/116	122/128
b) Stussvidd (cm)	84/88	92/96	100/104	108/112	117/122	127/132
c) Midjevidd (cm)	60/64	68/72	76/78	84/88	94/100	106/112

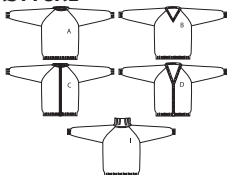
TIPS! För att undvika frågetecken, tänk på att läsa igenom beskrivningen nocha innan Du påbörjar ditt arbete.

FÖRKLARINGAR

Yttersta m i var sida stickas rät alla v = kantm.

Intagningar: I början av v: 2 m tills rätt i de bakre maskbågarna.**I slutet av v:** 2 m tills rätt i de främre maskbågarna.**Knapphål** = avm 2 m och lägg dem upp igjen på nästa v.**Öka 1 m** = tag upp tråden mellan 2 m, vrid den och sticka den rät.**FÖRKORTNINGAR**

am=avig maska, arb=arbetet, avm=avmaska, m=maska/maskor, rest=resten, rm=rät maska, slätst=slätstickning, st=sticka/stickor, v=varv, v:s, ytterl=ytterligare, ökn=ökning.

TRÖJA/KOFTA (A,B,C,D, J)**BAKSTYCKE**

Lägg på st nr. 3.5 upp 95(103)111(121)133(145) m. Sticka 6(6)7(7)8(8) cm resår, 1 rm, 1 am (1:a v = avigs). Byt till st nr. 4 och sticka vidare i slätst. När arb mäter 37(38)38(39)40(41) cm (efter ett avigt v) avm för ärmhål 3(4)6(7)8(10) m i början av de nästa 2 v = 89(95)99(107)117(125) m. Sticka 4(4)4(4)2(0) v, sluta med ett v på avigs. **Avmaska nu för raglan enl följ:** **Nästa v:** 2 rm, 3 rm tills, sticka tills de sista 5 m på stickan, sticka 3 m rm tills i bakra maskbåge, 2 rm. Upprepa denna avm varje 4:e v totalt 13(14)15(16)18(20) ggr = 37(39)39(43)45(45) m. Sticka ytterl 3 v över dessa m och sätt på en avm.nål eller tråd.

TRÖJA MED RUND HALS ELLER POLOKRAGE (A,J)**FRAMSTYCKE**

Stickas som bakst tills arb mäter 52(54)55(57)59(62) cm, sluta med ett v på avigs. På nästa v avm de mittersta 17(19)19(21)23(23) m för halsen, sticka rm ut v och sticka nu varje sida för sig. **Höger sida:** Fortsät att avm för raglan i sidan varje 4:e v, men avm **samtidigt** för halsen enl följ: Avm vartannat v 4,3,1,1 (4,3,1,1) 4,3,1,1 (4,3,2,1) 4,3,2,1 (4,3,2,1) m. Fortsät att avm för raglan tills det finns 3 m på stickan. Sticka 3 v. **Nästa v: Sticka** 3 rm tills i bakra maskbåge, tag av garnet och drag det genom den sista m. **Vänster sida:** Stickas som höger, men åt motsatt håll.

TRÖJA MED V-HALS (B)**FRAMSTYCKE**

Stickas som bakst tills 4 v innan avm för ärmhål, sluta med ett v på avigs. På nästa v sätts den mittersta m på en avm.nål eller tråd (= nederst i V'et) och str r ut v. Sticka varje sida för sig. **Höger sida:** Sticka 1 v (= avigs). **Nästa v (räts):** 2 rm, 2 rm tills, sticka rm ut v. Sticka 2 v. **Nästa v (avigs):** 1 rm (= kantm), sticka am tills de sista 4 m, 2 am tills, 1 am, 1 rm (= kantm). Fortsät att avm för halsen på samma sätt varje 3:e v ytterl 5(8)9(10)8(4) ggr, därefter varje 4:e v 10(8)7(8)11(15) ggr. **OBS! Samtidigt** avm för raglan i varje sida vid samma höjd och på samma sätt som på bakst. Fortsät att avm för raglan och V-hals tills det finns 4 m kvar på st. Sticka 3 v. **Nästa v: Sticka** 3 rm tills i bakra maskbåge, 1 rm, drag den första m över den sista m så att det finns 1 m på v. Tag av garnet och drag det genom denna sista m. **Vänster sida:** Stickas som höger, men åt motsatt håll, och avm för V'et vid att på avigs sticka 1 öhopt på räts och 2 am tills i bakre maskbåge.

VID FRÅGOR ANGÅENDE BESKRIVNINGEN & GARNUPPLYSNING

Järbo Garn AB TEL 026-27 30 30 E-POST info@jarbo.se

VID EVENTUELLA RÄTTELSE I BESKRIVNINGEN

Se Järbo Garn hemsida www.jarbo.se

© COPYRIGHT Järbo Garn AB. Reproduktion och publicering av material och texter är ej tillåten utan medgivande från Järbo Garn AB

FOTO Lasse Åbom — Fotografen i Gävle

HÅR & MAKE Angelica Pennerdahl

FOTOMODELL Rebecka Rehnström — Stockholmsgruppen

ETT TACK TILL:

KLÄDER OCH TILLBEHÖR Gina Tricot, Valbo Köpcentrum, Selmas i Gävle
MILJÖ Gävle Konserthus - www.gavlekonserthus.se

KOFTA MED RUND HALS (C)**FRAMSTYCKE**

Vänster framst: Lägg på st nr. 3.5 upp 45(49)53(57)63(69) m. Sticka 6(6)7(7)8(8) cm resår, 1 rm, 1 am (1:a v = avigs). Byt till st nr. 4 och slätst. Sticka rakt upp tills arb mäter 37(38)38(39)40(41) cm, sluta med ett v på avigs. Avm nu för ärmhål 3(4)6(7)8(10) m i början av nästa v = 42(45)47(50)55(59) m. Sticka 5(5)5(5)3(1) v, sluta med ett v på avigs. **Avm nu för raglan enl följ:** **Nästa v:** 2 rm, 3 rm tills, sticka rm ut v. Upprepa denna avm varje 4:e v totalt 12(13)14(15)17(19) ggr. Samtidigt, när arb mäter 52(54)55(57)59(62) cm, avm för halsen i den andra sidan enl följ: Avm vartannat v (= avigs) 6,4,3,1,1 (7,4,3,1,1) 7,4,3,1,1 (7,4,3,2,1) 8,4,3,2,1(8,4,3,2,1) m. Fortsät att avm för raglan tills det finns 3 m kvar på v. Sticka 3 v. **Nästa v:** Sticka 3 rm tills, tag av garnet och drag det genom den sista m. **Höger framstk:** Stickas som vänster, men åt motsatt håll, och avm för raglan vid att sticka 3 rm tills i bakre maskbåge.

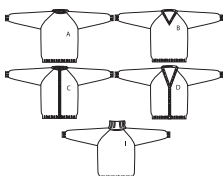
KOFTA MED V-HALS (D)**FRAMSTYCKE**

Vänster framst: Stickas som vänster framst enl "Kofta med rund hals" tills 4 v innan avm för ärmhål, sluta med ett v på avigs. Avm nu för V-hals enl följ: **Nästa v (räts):** Sticka tills de sista 4 m, 1 öhopt, 2 rm. Upprepa avm varje 4:e v totalt 14(15)15(16)17(17) ggr. **OBS!** Samtidigt avm för raglan i den andra sidan vid samma höjd och på samma sätt som "Kofta med rund hals". Fortsät att avm för raglan och V-hals tills det finns 4 m kvar på v. Sticka 3 v. **Nästa v:** Sticka 3 rm tills, 1 rm, drag den första m över den sista så att det finns 1 m kvar på v. Tag av garnet och drag det genom den sista m. **Höger framst:** Stickas som vänster, men åt motsatt håll, och sticka 2 rm tills i avm för V'et.

ÄRMAR (A,B,C,D,J)

Vänster ärm: Lägg på st nr. 3.5 upp 49(51)53(59)61(63) m. Sticka resår som på bakst. Byt till st nr. 4 och sticka slätst. Öka på första v 5 m jämnt fördelat = 54(56)58(64)66(68) m. Sticka ytterl 7(9)5(7)5(3) v.

Nästa v (räts): 2 rm, 1 ökn, sticka rm tills de sista 2 m, 1 ökn, 2 rm. Fortsät att öka 1 m i varje sida på samma sätt, 2 m från kanten, varje 12.(9.)8.(8.)7.(5.) v ytterl 7(9)11(11)13(18) ggr = 70(76)82(88)94(106) m. Fortsät att sticka rakt upp tills arb mäter 43(44)44(45)45(45) cm, sluta med ett v på avigs. Avm nu för ärmhål 3(4)6(7)8(10) m i början på de nästa 2 v = 64(68)70(74)78(86) m. Sticka 4(4)4(4)2(0) v, sluta med ett v på avigs. Avm nu för raglan enl följ: **Nästa v:** 2 rm, 3 rm tills, sticka tills de sista 5 m, sticka 3 rm tills i bakre maskbåge, 2 rm. Upprepa avm varje 4:e v totalt 13(14)15(16)18(20) ggr = 12(12)10(10)6(6) m. Avm nu i vänster sida mot halsen vartannat v 6,6 (6,6) 5,5 (5,5) 3,3 (3,3) m. Tag av garnet och drag det genom den sista m. **Höger ärm:** Stickas som vänster, men åt motsatt håll.

MONTERING (A,B,C,D,J)

Fäst alla lösa trådar. Sy alla raglansömmarna. Sy sid- och ärmsömmarna. Sy den lilla sömmen under ärmen.

Halskant på tröja med rund hals (A): Börja med den lilla rundst nr. 3.5 vid vänster raglansöm på bakst och sticka upp från räts ca. 10(10)8(8)4(4) m längs med kanten på vänster ärm, 56(60)64(66)74(76) m längs med halskanten på framst, 10(10)8(8)4(4) m längs med kanten på höger ärm och 36(38)38(40)42(42) m längs med nacken = 112(118)118(122)124(126) m. Sticka 3(3)3(4)4(4) cm runt i resår, 1 rm, 1 am. Avm i resår. **Halskant på tröja med polokrage (J):** Stickas som halskant till tröja med rund hals, men sticka ca. 22(22)22(24)24(24) cm runt i resår innan avmaskningen. **Halskant på tröja med V-hals (B):** Börja med den lilla rundst nr. 3½ vid vänster raglansöm på bakst och sticka upp från räts ca. 10(10)8(8)4(4) m längs med kanten på vänster ärm, 37(39)41(43)47(53) m längs med vänster sida av V'et, sticka rm i m på avm.nålen (= mitt i V'et) och markera denna m med en tråd, sticka 37(39)41(43)47(53) m opp längs med höger sida av V'et, 10(10)8(8)4(4) m längs med kanten på höger ärm och 35(37)37(41)43(43) m längs med nacken = 130(136)136(144)146(158) m. **Nästa v:** Sticka runt i resår, 1 rm, 1 am, tills 1 m innan den markerade m, lyft 2 m som om de skulle stickas rm tills, sticka 1 rm, drag de 2 lösa m över den stickade m samtidigt (= så att den mittersta m blir liggande överst på avm), fortsät att sticka resår ut v. Upprepa avm vartannat v. Sticka 3(3)3(4)4(4) cm resår. Avm i resår. **Fram- och halskanter på kofta med rund hals (C):** Börja med den långa rundst nr. 3.5 i nederkanten och sticka upp från räts ca. 117(121)125(129)133(137) m längs med koftans höger framkant, 1 m i hörnet vid halsringningen (markera denna m med en tråd, 24(26)28(28)30(30) m längs med höger sida av halsringningen på framst, 10(10)8(8)4(4) m längs med kanten på höger ärm, 35(37)37(41)43(43) m läng med nacken, 10(10)8(8)4(4) m längs med kanten på vänster ärm, 24(26)28(28)30(30) m längs med vänster sida av halsringningen på framst, 1 m i hörnet vid halsringningen (markera denna m med en tråd) och 117(121)125(129)133(137) m längs med vänster framkant = 339(353)361(373)379(387) m.

1:a v (avigs): Sticka resår, 1 rm, 1 am, tills den första markerade m, sticka am i den markerade m, fortsät i resår tills den nästa markerade m, sticka am i denna m, fortsät i resår ut v. **2:e v (räts):** Sticka resår tills den första markerade m, 1 ökn, sticka rm i den markerade m, 1 ökn, fortsät i resår tills den nästa markerade m, 1 ökn, sticka rm i den markerade m, 1 ökn, fortsät i resår ut v. **3:e v:** Som 1:a v. **Storlek L, XL och 2XL:** Upprepa 2:e och 3:e v en gång.

Nästa v (alla storlekar): 7(5)4(8)5(9) m resår, avm 2 m (= knapphål), *16(17)15(15)16(16) m resår, avm 2 m, upprepa från * ytterl 5(5)6(6)6(6) ggr, fortsät i resår med ökn i hörnet ut v. **Nästa v:** Sticka resår som förut, men lägg 2 nya m upp över de avm m. Fortsät i resår och med ökn vartannat v tills resårkanten mäter 3(3)3(4)4(4) cm. Avm alla m i resår. Sy i knapparna. **Fram- och halskanter på kofta med V-hals (D):** Börja med den långa rundst nr. 3.5 i nederkanten och sticka upp från räts ca. 83(85)85(89)91(94) m längs med koftans höger framkant, 57(61)65(67)75(83) m längs med höger sida av V'et, 10(10)8(8)4(4) m längs med kanten på höger ärm, 35(37)37(41)43(43) m längs med nacken, 10(10)8(8)4(4) m längs med kanten på vänster ärm, 57(61)65(67)75(83) m längs med vänster sida av V'et, och 83(85)85(89)91(94) m längs med vänster framkant = 335(349)353(369)383(405) m. Sticka 3(3)3(5)5(5) v resår. **Nästa v (räts):** Sticka 6(8)8(5)7(5) m resår, avm 2 m (= knapphål), *13(13)13(14)14(15) m resår, avm 2 m för knapphål, upprepa från * ytterl 3(3)4(4)4(4) ggr, fortsät i resår ut v. **Nästa v:** Sticka resår som förut, men lägg upp 2 nya m över de avm. Fortsät i resår tills resårkanten mäter 3(3)3(4)4(4) cm. Avm alla m i resår. Sy i knapparna.

MONTERING (A,B,C,D,J)

framkant = 335(349)353(369)383(405) m. Sticka 3(3)3(5)5(5) v resår. **Nästa v (räts):** Sticka 6(8)8(5)7(5) m resår, avm 2 m (= knapphål), *13(13)13(14)14(15) m resår, avm 2 m för knapphål, upprepa från * ytterl 3(3)4(4)4(4) ggr, fortsät i resår ut v. **Nästa v:** Sticka resår som förut, men lägg upp 2 nya m över de avm. Fortsät i resår tills resårkanten mäter 3(3)3(4)4(4) cm. Avm alla m i resår. Sy i knapparna.

SLIPOVER/VÄST (E,F,G,H)**BAKSTYCKE**

Lägg på st nr. 3.5 upp 89(95)103(111)121(133) m. Sticka 5(5)6(6)7(7) cm resår, 1 rm, 1 am (1:a v = avigs). Byt till st nr. 4 och slätst. Fortsät att sticka rakt upp tills arb mäter 31(30)30(31)31(32) cm, sluta med ett v på avigs. Avm nu i början på de nästa 2 v 3(3)4(6)7(8) m = 83(89)95(99)107(117) m. Sticka 4(4)4(4)4(2) v, sluta med ett v på avigs. **Avm nu för raglan enl följ:** **Nästa v:** 2 rm, 3 rm tills, sticka tills de sista 5 m, sticka 3 rm tills i bakre maskbåge, 2 rm. Upprepa avm varje 4:e v totalt 12(13)14(15)16(18) ggr = 35(37)39(39)43(45) m. Sticka ytterl 3 v över dessa m och sätt dem därefter på en avm.nål.

SLIPOVER MED RUND HALS (E)**FRAMSTYCKE**

Stickas som bakst tills arb mäter 39(39)40(41)42(44) cm, sluta med ett v på avigs. Avm på nästa v de mittersta 15(17)19(19)21(23) m för halsen och sticka ut v. Sticka varje sida för sig. **Höger sida:** Fortsät att avm för raglan i sidan varje 4:e v, men avm **samtidigt** för halsen vartannat v 4,3,1,1 (4,3,1,1) 4,3,1,1 (4,3,1,1) 4,3,2,1 (4,3,2,1) m. Fortsätt att avm för raglan tills det finns 3 m kvar på st. Sticka 3 v. **Nästa v: Sticka** 3 rm tills i bakre maskbåge, tag av garnet och drag det genom den sista m. **Vänster sida:** Stickas som höger, men åt motsatt håll.

SLIPOVER MED V-HALS (F)**FRAMSTYCKE**

Stickas som bakst tills 4 v innan avm för ärmhål, sluta med ett v på avigs. På nästa v sätts den mittersta m på en avm. nål (= nede i V'et) och sticka ut v. Sticka varje sida för sig. **Höger sida:** Sticka 1 v (= avigs). **Nästa v (räts):** 2 rm, 2 rm tills, sticka rm ut v. Sticka 2 v. **Nästa v (avigs):** 1 rm (= kantm), am tills de sista 4 m, 2 am tills, 1 am, 1 rm (= kantm). Fortsät att avm för halsen på samma sätt varje 3:e v ytterl 7(5)8(9)10(8) ggr, därefter varje 4:e v 7(10)8(7)8(11) ggr. **OBS!** Avm **samtidigt** för raglan i varje sida vid samma höjd och på samma sätt som på bakst. Fortsät att avm för raglan och V-hals tills det finns 4 m kvar på st. Sticka 3 v. **Nästa v:** Sticka 3 rm tills i bakre maskbåge, 1 rm, drag den första m över den sista så det nu finns 1 m på v. Tag av garnet och drag det genom denna sista m. **Vänster sida:** Stickas som höger, men åt motsatt håll, och avm för V'et vid att på avigs sticka 1 öhopt på räts och 2 am tills i bakre maskbåge.

VÄST MED RUND HALS (G)**FRAMSTYCKE**

Vänster framst: Lägg på st nr. 3.5 upp 43(45)49(53)57(63) m. Sticka 5(5)6(6)7(7) cm resår (1:a v = avigs). Byt till st nr. 4 och sticka slätst. Sticka rakt upp tills arb mäter 31(30)30(31)31(32) cm, sluta med ett v på avigs. Avm nu i början av nästa v för ärmhål 3(3)4(6)7(8) m = 40(42)45(47)50(55) m. Sticka 5(5)5(5)5(3) v, sluta med ett v på avigs. **Avm nu för raglan enl följ: Nästa v:** 2 rm, 3 rm tills, sticka rm ut v. Upprepa avm varje 4:e v. **Samtidigt**, när arb mäter 39(39)40(41)42(44) cm, avm för halsen i den andra sidan enl följ: Avm vartannat v (= v på avigs) 6,4,3,1,1 (6,4,3,1,1) 7,4,3,1,1 (7,4,3,1,1) 7,4,3,2,1 (8,4,3,2,1) m. Fortsät att avm för raglan tills det finns 3 m kvar på st. Sticka 3 v. **Nästa v:** 3 rm tills, tag av garnet och drag det genom den sista m. **Höger framstk:** Stickas som vänster, men åt motsatt håll, och avm för raglan vid att sticka 3 rm tills i bakre maskbåge.

VÄST MED V - HALS (H)**FRAMSTYCKE**

Vänster framst: Stickas som vänster framst till "Väst med rund hals" tills 4 v innan avm för ärmhål, sluta med ett v på avigs. Börja nu avm för V-hals enl följ: **Nästa v (räts):** Sticka tills de sista 4 m, 1 öhopt, 2 rm. Upprepa avm varje 4:e v 14(14)15(15)16(17) ggr. **OBS!** Avm **samtidigt** för raglan i den andra sidan vid samma höjd och på samma sätt som till "Väst med rund hals". Fortsät med avm för raglan och V-hals tills det finns 4 m kvar på st. Sticka 3 v. **Nästa v:** Sticka 3 rm tills i bakre maskbåge, 1 rm, drag den första m över den sista så att det nu finns 1 m kvar på st. Tag av garnet och drag det genom denna ena m. **Höger framst:** Stickas som vänster, men åt motsatt håll, och avm för V'et vid att sticka 2 rm tills.

ÄRMAR (E,F,G,H)


Vänster ärm: Lägg på st nr. 3.5 upp 66(70)76(82)88(94) m. Sticka 3(3)3(3)4(4) cm resår som på bakst. Byt till st nr. 4 och slätst, och börja redan nu avm för ärmhål och raglan: **Ärmhål:** Avm 3(3)4(6)7(8) m i början på de nästa 2 v = 60(64)68(70)74(78) m. Sticka 4(4)4(4)4(2) v, sluta med ett v på avigs. **Avm för raglan: Nästa v:** 2 rm, 3 rm tills, sticka tills de sista 5 m, sticka 3 rm tills i bakre maskbåge, 2 rm. Upprepa avm varje 4:e v 12(13)14(15)16(18) ggr = 12(12)12(10)10(6) m. Avm nu i vänster sida för halsen vartannat v 6,6 (6,6) 6,6 (5,5) 5,5 (3,3) m. Tag av garnet och drag det genom den sista m. **Höger ärm:** Stickas som vänster, men åt motsatt håll.

MONTERING (E,F,G,H)

Fäst alla lösa trådar. Sy alla raglansömmarna. Sy sidsömmarna. Sy i hop resåren på ärmarna och den lilla sömmen under ärmarna. **Halskant på slipover med rund hals (E):** Börja med den lilla rundst nr. 3½ vid vänster raglansöm på bakst och sticka upp från räts ca. 10(10)10(8)8(4) m längs med kanten på vänster ärm, 67(71)73(77)81(87) m längs med halskanten på framst, 10(10)10(8)8(4) m längs med kanten på höger ärm och 35(37)39(39)43(45) m längs med nacken = 122(128)132(132)140(140) m. Sticka 3(3)3(3)4(4) cm runt i resår, 1 rm, 1 am. Avm i resår. **Halskant på slipover med V-hals (F):** Börja med den lilla rundst nr. 3.5 vid vänster raglansöm på bakst och sticka upp från räts ca. 10(10)10(8)8(4) m längs med kanten på vänster ärm, 35(37)39(41)43(47) m längs med vänster sida av V'et, sticka rm i m på avm.nålen (= mitt i V'et) och markera denna m med en tråd, sticka upp 35(37)39(41)43(47) m längs med höger sida av V'et, 10(10)10(8)8(4) m längs med kanten på höger ärm och 35(37)39(39)43(45) m längs med nacken = 126(130)136(136)144(146) m. **Nästa v:** Sticka runt i resår, 1 rm, 1 am. 1 m före den markerade m stickas enl följ: Lyft 2 m som om de skulle stickas rm tills i bakre maskbåge, sticka 1 m, drag de 2 lyfta m över den stickade m samtidigt (= så att den mittersta m blir liggande överst på avm), fortsät i resår ut v. Sticka 3(3)3(3)4(4) cm resår och avm i V'et vartannat v. Avm i resår.

MONTERING (E,F,G,H)

Fram- och halskanter på väst med rund hals (G): Börja med den långa rundst nr. 3.5 i nederkanten och sticka upp från räts ca. 90(90)92(94)96(100) m längs med västens höger framkant, 1 m i hörnet vid halsringningen (markera denna m med en tråd), 32(33)35(37)39(41) m längs med halsringningen på framstyckets höger sida, 10(10)10(8)8(4) m längs med kanten på höger ärm, 35(37)39(39)43(45) m längs med nacken, 10(10)10(8)8(4) m längs med kanten på vänster ärm, 32(33)35(37)39(41) m längs med halsringningen på framstyckets vänster sida, 1 m i hörnet vid halsringningen (markera denna m med en tråd) och 90(90)92(94)96(100) m längs med vänster framkant = 301(305)315(319)333(339) m i alt. **1:a v (avigs):** Sticka resår, 1 rm, 1 am tills den första markerade m, sticka am i den markerade m, fortsät i resår tills den nästa markerade m, sticka am i den markerade m, fortsät i resår ut v. **2:e v (räts):** Sticka resår tills den första markerade m, 1 ökn, sticka rm i den markerade m, 1 ökn, fortsät i resår tills den nästa markerade m, 1 ökn, str rm i den markerade m, 1 ökn, fortsät i resår ut v. **3:e v:** Som 1:a v. **Storlek XL och 2XL:** Upprepa 2:e och 3:e v en gång. **Nästa v (alla storlekar):** 8(8)5(8)4(8) m resår, avm 2 m (= knapphål), *13(15)15(12)13(13) m resår, avm 2 m, upprepa från * ytterl 4(4)4(5)5(5) ggr, fortsät i resår ut v. **Nästa v:** Sticka resår som förut, men lägg upp 2 nya m över de avm. Fortsät i resår tills resårkanten mäter 3(3)3(3)4(4) cm. Avm alla m i resår. Sy i knapparna. **Fram- och halskanter på väst med V-hals (H):** Börja vid nederkanten med den långa rundst nr. 3.5 och sticka upp ca. 70(68)68(70)70(72) m längs med västens höger framkant, 57(61)65(67)75(83) m längs med höger sida av V'et, 10(10)10(8)8(4) m längs med kanten på höger ärm, 35(37)39(39)43(45) m längs med nacken, 10(10)10(8)8(4) m längs med kanten på vänster ärm, 57(61)65(67)75(83) m längs med vänster sida av V'et, och 70(68)68(70)70(72) m längs med vänster framkant



= 309(315)325(339)349(363) m. Sticka 3(3)3(3)5(5) v resår, 1 rm, 1 am. **Nästa v (räts):** 6(8)8(6)6(8) m resår, avm 2 m (= knapphål), *13(12)12(13)13(13) m resår, avm 2 m, upprepa från * ytterl 2 ggr, fortsät i resår ut v. **Nästa v:** Sticka resår som förut, men lägg upp 2 nya m över de avm. Fortsät i resår tills resårkanten mäter 3(3)3(3)4(4) cm. Avm i resår. Sy i knapparna.

TVÄTRÅD

Stickade/virkade plagg tvättas separat med skonsam tvätt, avigsidan ut och utan optiskt vitmedel. Undvik blötläggning. Sträcks i form i vått tillstånd. Ska plantorkas.

