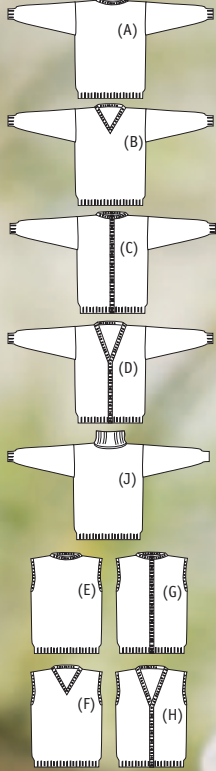


Järbo
GARN®



D

SAGA
BASPLAGG TILL HENNE
STORLEKAR: XS-2XL



B



16-02

GARNKVALITÉ
GARNALTERNATIV
STORLEKAR
STORLEKAR
BRÖSTVIDD
ÖVERVIDD
ÖVERVIDD
HEL LÄNGD
HEL LÄNGD
A) GARNÅTGÅNG
B) GARNÅTGÅNG
C) GARNÅTGÅNG
D) GARNÅTGÅNG
E) GARNÅTGÅNG
F) GARNÅTGÅNG
G) GARNÅTGÅNG
H) GARNÅTGÅNG
J) GARNÅTGÅNG

BASPLAGG TILL HENNE

Saga 100 % ull, 50 g = ca 104 m

Fuga, Lady, Fantasi, Gästrike 3 tr, Mellanraggi. Tänk på att garnåtgång och form på plagget kan förändras vid byte av garn 32-34 (36-38) 40-42 (44-46) 48-50 (52-54)

XS (S) M (L) XL (XXL)

76-80 (84-88) 92-96 (100-104) 110-116 (122-128) cm – kroppens mått

Ca 88 (96) 104 (113) 125 (136) cm - tröjans mått

Ca 82 (88) 96 (104) 113 (125) cm – västens/slipoverens mått

Ca 61 (63) 65 (67) 69 (71) cm – tröjan

Ca 52 (53) 54 (56) 58 (60) cm – västen/slipover

Ca 500 (550) 600 (650) 650 (700) g — tröjan rund hals

Ca 500 (550) 600 (650) 650 (700) g — tröjan v-hals (fg 19018)

Ca 500 (550) 600 (650) 650 (700) g — kofta rund hals (fg 19002)

Ca 500 (550) 600 (650) 650 (700) g — kofta v- hals

Ca 300 (350) 350 (400) 400 (450) g —slipover rund hals

Ca 300 (350) 350 (400) 400 (450) g — slipover v-hals

Ca 300 (350) 350 (400) 400 (450) g — väst rund hals

Ca 300 (350) 350 (400) 400 (450) g — västen V-hals

Ca 550 (600) 650 (700) 750 (850) g — polotröja

STICKOR**RUNDSTICKA****TILLBEHÖR C)****TILLBEHÖR D)****TILLBEHÖR G)****TILLBEHÖR H)****DESIGN OCH TEXT****ÖVERSÄTTNING**

Nr 3½ och 4 till alla modellerna

Nr 3½, 40 cm till tröjan med V-hals och rund hals, och till slipoveren, nr. 3½, 80 cm till koftan och västen

7 (7) 8 (8) 8 (8) st knappar till kofta med rund hals

5 (5) 6 (6) 6 (6) st knappar till kofta med V-hals

6 (6) 7 (7) 7 (7) st knappar till väst med rund hals

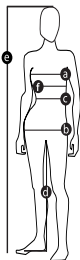
4 (4) 4 (4) 4 (4) knappar till väst med V-hals

Katrine Wohllebe, Goodlifeknitting

Karen Marie Vinje

MASKTÄTHET

21 m och 28 v slätst på st nr 4 = 10 x 10 cm. Kontrollera masktätheten noga, och byt till grovare eller tunnare stickor om den inte stämmer.

STORLEKSGUIDE

Järbo Garn storleksguide: Rörelse vidden på plagg i våra stickbeskrivningar varierar beroende på plagg typ och form. För att få rätt storlek rekommenderar vi att Du först mäter alla mått direkt på kroppen. Därefter bestämmer Du själv hur mycket rörelsevidd du vill ha.

DAM (Motsvarar dubbelstl.)	XS	S	M	L	XL	2XL
EUR	32 34	36 38	40 42	44 46	48 50	52 54
a) Bröstvidd (cm)	76 80	84 88	92 96	100 104	110 116	122 128
b) Stussvidd (cm)	84 88	92 96	100 104	108 112	117 122	127 132
c) Midjevidd (cm)	60 64	68 72	76 78	84 88	94 100	106 112

RESÅR ALT.1

Varv 1: *1 rm, 1 am, upprepa från * ut v.

Varv 2 och alla v härefter: Sticka rm över rm och am över am.

RESÅR ALT.2

Varv 1: *2 rm, 2 am, upprepa från * ut v.

Varv 2 och alla v härefter: Sticka rm över rm och am över am.

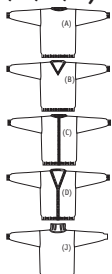
TIPS! Läs igenom beskrivningen noga innan du påbörjar ditt arbete för att undvika frågetecken under arbetets gång.

FÖRKLARINGAR

Yttersta m i var sida stickas rät alla v = kantm.

Intagningar: I början av v: 2 m tills rätt i de bakre maskbågarna.**I slutet av v:** 2 m tills rätt i de främre maskbågarna.**1 öhpt:** Lyft 1 m, sticka 1 m och drag den lyfta m över den stickade m.**Öka 1 m:** Tag upp tråden mellan 2 m, vrid den och sticka den rät.**FÖRKORTNINGAR**

am=avig maska, arb=arbetet, avm=avmaska, int=intagning/intagningar, m=maska/maskor, mb = maskbåge, rest=resten, rm=rät maska, slätst=slätstickning, st=sticka/stickor, v=varv, v:s=varvs ytter=ytterligare, ökn=ökning.

TRÖJA (A, B, C, D, J)**BAKSTYCKE**

Lägg med st 3½ upp 95(103)111(121)133(145) m. Sticka 6(6)7(7)8(8) cm resår enligt alt 1 eller 2 med 1 kantm i varje sida (1. v = avigs). Byt till st 4 och slätst. Sticka rakt upp tills arb mäter 37(38)39(40)41(42) cm, sluta med ett v på avigs.

Ärmhål: Avm 5 (5)6(7)7(8) m i början av de nästa 2 v. Avm nu enl. följ: **Nästa v:** 2 rm, 1 öhpt, sticka till de sista 4 m, sticka 2 rm tills, 2 rm. **Nästa v:** 1 rm (= kantm), 1 am, 2 am tills, sticka till de sista 4 m, 2 am tills i bakre mb, 1 am, 1 rm (= kantm). Fortsätt med int i varje sida på samma sätt på varje v ytterl 1(1)1(1)3(5) ggr, därefter vartannat v 1(2)3(3)4(6) ggr, och den sista int görs efter 3 v (= på det 4:e v) = 75(81)85(93)99(101) m. Forts rakt upp tills arb mäter 59(61)63(65)67(69) cm, sluta med ett v på avigs. Avm på nästa v de mittersta 27(29)31(33)33(33) m till halsen och sticka v ut. Sticka varje sida för sig.

Vänster sida: Avm vidare till halsen vartannat v ytterl 1x3, 1x2 m = 19(21)22(25)28(29) m. Sticka rakt upp tills arb mäter 61(63)65(67)69(71) cm, avm de rest m för axeln. **Höger sida:** Stickas som vänster, men åt motsatt håll.

TRÖJA MED RUND HALS (A) FRAMSTYCKE



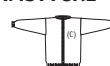
Stickas som bakst tills arb mäter 53(55)56(58)59(61) cm, sluta med ett v på avigs. Avm på nästa v de mittersta 17(19)19(21)21(23) m för halsen och sticka ut v. Sticka varje sida för sig. **Höger sida:** Börja på avigs och sticka 1 rm (= kantm), am till de sista 4 m, 2 am tills i bakre mb, 1 am, 1 rm (= kantm). **Nästa v (räts):** 2 rm, 1 öhpt, sticka rm ut v. Forts att avm för halsen på samma sätt varje v ytterl 3 ggr, därefter vartannat v 4(4)5(5)5(4) ggr, och den sista avm på 4:e v = 19(21)22(25)28(29) m. Forts att sticka rakt upp tills arb mäter 61(63)65(67)69(71) cm. Avm de rest m för axeln. **Vänster sida:** Stickas som höger, men åt motsatt håll.

TRÖJA MED V-HALS (B) BAKSTYCKE



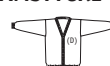
Stickas som bakst tills arb mäter 36(37)38(39)40(41) cm, sluta med ett v på avigs. Sätt på nästa v den mittersta m på en tråd och sticka ut v. Sticka därefter varje sida för sig. **Höger sida:** Sticka 1 v (= avigs). **Nästa v (räts):** 2 rm, 1 öhpt, sticka rm ut v. Sticka 2 v utan avm. **Nästa v (avigs):** 1 rm (= kantm), am till de sista 4 m, 2 am tills i bakre mb, 1 am, 1 rm (= kantm). Avm för V-halsen på samma sätt varje 3:e v ytterl 5(8)9(10)8(4) ggr, därefter varje 4:e v 11(9)9(9)11(15) ggr. OBS! Samtidigt med avm för V-halsen avm i varje sida för ärmhål vid samma höjd och på samma sätt som på bakst tills arb mäter 61(63)65(67)69(71) cm. Avm de rest 19(21)22(25)28(29) m. **Vänster sida:** Stickas som höger, men åt motsatt håll.

KOFTA MED RUND HALS (C) VÄNSTER FRAMSTYCKE



Lägg med st 3½ upp 45(49)53(57)63(69) m. Sticka 6(6)7(7)8(8) cm resår enligt alt 1 eller 2 med 1 kantm i varje sida (1. v = avigs). Byt till st 4 och slätst. Sticka rakt upp tills arb mäter 37(38)39(40)41(42) cm, sluta med ett v på avigs. Avm nu 5(5)6(7)7(8) m i början av nästa v för ärmhål. Sticka 1 v. **Nästa v (räts):** 2 rm, 1 öhpt, sticka rm ut v. **Nästa v (avigs):** 1 rm (= kantm), am till de sista 4 m, 2 am tills i bakre mb, 1 am, 1 rm (= kantm). Avm för ärmhålet på samma sätt på varje v ytterl 1(1)1(1)3(5) ggr, därefter vartannat v 1(2)3(3)4(6) ggr, och den sista avm på 4 v = 35(38)40(43)46(47) m. Forts att sticka rakt upp tills arb mäter 53(55)56(58)59(61) cm, sluta med ett v på räts. Avm nu för halsen de första 6(7)7(7)7(8) m, sticka ut v. **Nästa v (räts):** Sticka rm till de sista 4 m, 2 rm tills, 2 rm. **Nästa v (avigs):** 1 rm (= kantm), 1 am, 2 am tills i bakre mb, am till sista m, 1 rm (= kantm). Forts att avm för halsen på samma sätt varje v ytterl 3 ggr, därefter vartannat v 4(4)5(5)5(4) ggr, och den sista avm på 4:e v = 19(21)22(25)28(29) m. Forts att sticka rakt upp tills arb mäter 61(63)65(67)69(71) cm. Avm de rest m för axeln. **Höger framstycke:** Stickas som vänster, men åt motsatt håll.

KOFTA MED V - HALS (D) VÄNSTER FRAMSTYCKE



Sticka som till "tröja med rund hals" tills arb mäter 38(39)40(42)44(44) cm, sluta med ett v på avigs. Avm nu för V-halsen, men forts samtidigt att avm för ärmhål i vänster sida som på framst till "tröja med rund hals". **V-hals (räts):** Sticka tills de sista 4 m, 2 rm tills, 2 rm. Sticka 2 v utan avm. **Nästa v (avigs):** 1 rm (= kantm), 1 am, 2 am tills, sticka v ut. Avm för halsen på samma sätt vart 3:e v ytterl 3(6)7(7)5(1) ggr, därefter vart 4:e v 11(9)9(9)11(15) ggr = 19(21)22(25)28(29) m. Forts att sticka rakt upp tills arb mäter 61(63)65(67)69(71) cm. Avm de rest m för axeln.

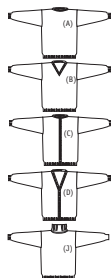
HÖGER FRAMSTYCKE

Stickas som vänster, men åt motsatt håll.

ÄRMAR

Lägg med st 3½ upp 49(51)53(57)59(61) m. Sticka resår som på bakst med 1 kantm i varje sida. Byt till st 4 och slätst och öka på första v 5 m jämnt fördelat = 54(56)58(62)64(66) m. Sticka 4 v. **Nästa v (räts):** 2 rm (= kantm + 1 rm), 1 ökn, sticka rm tills de sista 2 m, öka 1 m, 2 rm. Forts att öka 1 m i varje sida 2 m innanför kanten med 7(7)6(6)6(6) v mellanrum ytterl 12(13)15(15)15(15) ggr = 80(84)90(94)96(98) m. Forts att sticka rakt upp tills arb mäter 42(43)43(44)44(45) cm, sluta med ett v på avigs. Avm nu för ärmhålet 5(5)6(7)7(8) m i början av de nästa 2 v. **Nästa v (räts):** 2 rm, 1 öhpt, sticka till de sista 4 m, 2 rm tills, 2 rm. **Nästa v (avigs):** 1 rm (= kantm), 1 am, 2 am tills, sticka tills de sista 4 m, 2 am i bakre mb, 1 am, 1 rm (= kantm). Avm i varje sida på samma sätt varje v ytterl 1(1)1(1)3(5) ggr, därefter vartannat v 6(7)8(8)8(8) ggr, därefter varje v 6(7)7(8)7(5) ggr. Avm 5 (4) 5 (5) 4 (4) m i början av de nästa 2 v, därefter 5 m (alla storl.) i början av de nästa 2 v. Avm de rest 20(22)22(22)24(24) m.

MONTERING (A, B, C, D, J) Sy axelsömmarna. Fäst alla trådar. Sy i ärmarna så att mitten på ärmen kommer mot axelsömmen. Sy sid- och ärmsömmarna använd kantm till sömmen. **Tröja med rund hals (A), Halskant:** Börja vid vänster axelsöm med den lilla rundst nr. 3½ och plocka upp från räts ca 62(66)70(74)76(76) m längs med halskanten på framst och 40(42)44(46)46(46) m i nacken = 102(108)114(120)122(122) m. Sticka 3(3)3(4)4(4) cm i resår enligt alt 1 eller 2. Avm i resår. **Tröja med polokrage (J), Polo:** Börja vid vänster axelsöm med den lilla rundst nr. 3½ och plocka upp från räts ca 62(66)70(74)76(76) m längs med halskanten på framst och 40(42)44(46)46(46) m i nacken = 102(108)114(120)122(122) m. Sticka 18(18)18(18)18(18) cm i resår enligt alt 1 eller 2. Avm i resår. **Tröja med V-hals (B), Halskant:** Börja med den lilla rundst nr. 3½ vid vänster axelsöm och plocka upp från räts 63(65)68(68)68(71) m upp längs med vänster sida av V-et, sticka rm i m på tråden (= midt i V-et) och markera denna m med en tråd. Plocka 63(65)68(68)68(71) m upp längs med höger sida av V-et och 39(41)43(45)45(45) m i nacken = 165(171)179(181)181(187) m. Sticka nu runt enl följ: **Nästa v:** Sticka resår enligt alt 1 eller 2 tills 1 m före den markerade m, lyft 2 m som de skulle stickas rm tills, sticka 1 m, drag de 2 lösa m över den stickade m (= så att den mittersta av de 3 m kommer att ligga överst). Sticka 3(3)3(4)4(4) cm resår med avm för V-halsen varje v. Avm i resår. **Kofta med rund hals, Framstycke och halskanter (C):** Börja neda på framkanten och plocka med den långa rundst nr 3½ ca 127(133)137(143)143(145) m upp längs med höger framkant, 1 m vid hörnet vid första avm för halsen (markera m med en tråd) 28(30)32(32)34(34) m längs med höger sida av halsen foran 39(41)43(45)45(45) m längs med nacken, 28(30)32(32)34(34) m längs med vänster sida av halsen foran, 1 m vid hörnet mellan halsen och framkanten (markera m med en tråd) och 127(133)137(143)143(145) m längs med vänster framkant = 351(369)383(397)401(405) m.



Varv 1 (avigs): Sticka resår enligt alt 1 eller 2 tills den första markerade m, 1 ökn, sticka am i den markerade m, 1 ökn, forts i resår tills nästa markerade m, 1 ökn, sticka am i den markerade m, 1 ökn, forts att sticka resår ut v.

Varv 2 (räts): Sticka resår tills den första markerade m, 1 ökn, sticka rm i den markerade m, 1 ökn, sticka resår tills den nästa markerade m, 1 ökn, sticka rm i den markerade m, 1 ökn, sticka resår ut v.

Varv 3: Som 1. v.

MONTERING (A, B, C, D, J) Fortsättning..

Varv 4: 7(7)4(10)10(5) m resår, avm 2 m (= knapphål), *18(19)17(17)17(18) m resår, avm 2 m, upprepa från * ytterl 5(5)6(6)6(6) ggr, sticka i resår med ökn i varje hörna ut v.

Varv 5: Sticka resår och ökn som förut, men lägg 2 nya m upp över varje knapphål. Forts att sticka resår och ökn tills resären mäter 3(3)3(4)4(4) cm. Avm alla m i resår. Sy i knapparna motsvarande knapphålen. **Kofta med V-hals (D), framstycke - halskant:** Börja nedan på framkanten med den långa rundst nr. 3½ och plocka ca 93(96)99(103)107(107) m upp längs med höger framkant, 63(65)68(68)68(71) m längs med höger sida av V-et, 39(41)43(45)45(45) m längs med nacken, 63(65)68(68)68(71) m längs med vänster sida av V-et och 93(96)99(103)107(107) m längs med vänster framkant = 355(365)377(387)395(401). Sticka 3 v i resår, 1 rm, 1 am.

Varv 4: (räts): Sticka 8(8)6(8)8(8) m i resår, avm 2 m (= knapphål), *18(19)16(16)17(17) m resår, avm 2 m, upprepa från * ytterl 3(3)4(4)4(4) ggr, forts i resår ut v.

Varv 5: Sticka i resår som förut, och lägg samtidigt 2 nya m upp där du avm för knapphål. När resären mäter 3(3)3(4)4(4) cm, avm alla m i resår. Sy i knapparna motsvarande knapphålen.

SLIPOVER & VÄST (E, F)**BAKSTYCKE**

Lägg med st 3½ upp 89(95)103(111)121(133) m. Sticka 5(5)6(6)7(7) cm i resår med 1 kantm i varje sida (1. v = avigs). Byt till st 4 och slätst. Sticka rakt upp tills arb mäter 30(30)30(31)32(33) cm, sluta med ett v på avigs. Avm nu 5 (6)6(7)7(8) m i varje sida för ärmhål. **Nästa v:** Sticka 2 rm, 1 öhpt, sticka till de sista 4 m, 2 rm tills, 2 rm. **Nästa v:** 1 rm (= kantm), 1 am, 2 am tills, sticka till de sista 4 m, 2 am tills i bakre mb, 1 am, 1 rm (= kantm). Forts att avm i varje sida ytterl 1(1)1(1)3(3) ggr, därefter vartannat v 2(2)3(4)4(5) ggr, och den sista avm på 4:e v = 67(71)77(81)87(95) m. Forts att sticka rakt upp tills arb mäter 50(51)52(54)56(58) cm, sluta med ett v på avigs. Avm på nästa v för halsen de mittersta 27(29)31(31)33(33) m och sticka ut v. Sticka varje sida för sig. **Vänster sida:** Avm till halsen vartannat v ytterligare 3, 2 m = 15(16)18(20)22(26) m. Sticka rakt upp tills arb mäter 52(53)54(56)58(60) cm. Avm de rest m för axeln. **Höger sida:** Stickas som vänster. Men åt motsatt håll.

SLIPOVER MED RUND HALS (E)**FRAMSTYCKE**

Stickas som bakst tills arb mäter 40(41)41(43)44(46) cm, sluta med ett v på avigs. Avm på nästa v de mittersta 13(15)15(17)17(19) m till halsen och sticka ut v. Sticka varje sida för sig. **Höger sida: Varv 1 (avigs):** 1 rm (= kantm), am till de sista 4 m, 2 am tills i bakre mb, 1 am, 1 rm (= kantm). **Varv 2 (räts):** 2 rm, 1 öhpt, sticka rm ut v. Forts att avm för halsen på samma sätt varje v ytterl 5 ggr, därefter vartannat v 4 (4) 5 (4) 5 (4) ggr, och den sista avm på 4:e v = 15(16)18(20)22(26) m. Fortsätt att sticka rakt upp tills arb mäter 52(53)54(56)58(60) cm. Avm de rest m för axeln. **Vänster sida:** Stickas som höger, men åt motsatt håll.

SLIPOVER MED V - HALS (F)**FRAMSTYCKE**

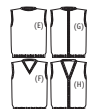
Stickas som bakst tills arb mäter 28(28)28(29)30(31) cm, sluta med ett v på avigs. Sätt nu den mittersta m på en tråd och sticka ut v. Sticka varje sida för sig. **Höger sida:** Sticka 1 v (= avigs). **Nästa v (räts):** 2 rm, 1 öhpt, sticka rm ut v. Sticka 2 v utan avm. **Nästa v (avigs):** 1 rm (= kantm), am till de sista 4 m, 2 am tills i bakre mb, 1 am, 1 rm (= kantm). Forts att avm för halsen på samma sätt varje 3:e v ytterl 8(8)12(8)11(8) ggr, därefter varje 4:e v 8(9)6(10)8(11) ggr. **OBS!** Samtidigt med V-ringningen avm för ärmhål i varje sida, i samma höjd och på samma sätt som på bakst. Forts att sticka rakt upp tills arb mäter 52(53)54(56)58(60) cm. Avm de rest 15(16)18(20)22(26) m för axeln. **Vänster sida:** Sticka som höger, men åt motsatt håll.

VÄST MED RUND HALS (G)**FRAMSTYCKE**

Vänster framstycke: Lägg med st 3½ upp 43(46)50(54)59(65) m. Sticka 5(5)6(6)7(7) cm i resår enligt alt 1 eller 2 (1. v = avigs). Byt till st 4 och slätst. Sticka rakt upp tills arb mäter 30(30)30(31)32(33) cm, sluta med ett v på avigs. Avm för ärmhål 5(6)6(7)7(8) m i början av nästa v. Sticka 1 v. **Nästa v (räts):** 2 rm, 1 öhpt, sticka rm ut v. **Nästa v (avigs):** 1 r (= kantm), am till de sista 4 m, 2 am tills i bakre mb, 1 am, 1 rm (= kantm). Avm för ärmhål på samma sätt på varje v ytterl 1(1)1(1)3(3) ggr, därefter vartannat v 2(2)3(4)4(5) ggr, och till slut en avm på följ 4:e v = 32(34)37(39)42(46) m. Sticka nu rakt upp tills arb mäter 40(41)41(43)44(46) cm, sluta med ett v på räts. Avm nu på nästa v de första 5(6)6(7)7(8) m för halsen och sticka ut v. **Nästa v (räts):** Sticka rm tills de sista 4 m, 2 rm tills, 2 rm. **Nästa v (avigs):** 1 rm (= kantm), 1 am, 2 am tills, am till sista m, 1 rm (= kantm). Forts att avm för halsen på samma sätt på varje v ytterl 5 ggr, därefter vartannat v 4(4)5(4)5(4) ggr, och till slut en avm på följ 4:e v = 15(16)18(20)22(26) m. Forts att sticka rakt upp tills arb mäter 52(53)54(56)58(60) cm. Avm de rest m för axeln. **Höger framstycke:** Stickas som vänster, men åt motsatt håll.

VÄST MED V - HALS (H)**VÄNSTER FRAMSTYCKE**

Sticka som vänster framst till "väst med rund hals" tills arb mäter 28(28)28(29)30(31) cm, sluta med ett v på avigs. Börja nu avm för V-halsen enl. följ: Sticka tills de sista 4 m, 2 rm tills, 2 rm. Sticka 2 v utan avm. **Nästa v (avigs):** 1 rm (= kantm), 1 am, 2 am tills, sticka ut v. Forts att avm för halsen på samma sätt vart 3:e v ytterl 4(6)7(4)5(0) ggr, därefter vart 4:e v 11(10)10(13)13(18) ggr = 15(16)18(20)22(26) m. **OBS!** Samtidigt med avm för V-halsen avm för ärmhål i varje sida på samma sätt som på bakst. Forts att sticka rakt upp tills arb mäter 52(53)54(56)58(60) cm. Avm de rest m för axeln. **Höger framstycke:** Stickas som vänster, men åt motsatt håll.

MONTERING (E,F,G,H)

Fäst alla trådar. Sy axel- och sidsömmarna. Använd kantm som söm. **Slipover med rund hals (E), Halskant:** Börja med den lilla rundst nr. 3½ vid vänster axelsöm och plocka från räts ca 74(78)82(84)88(88) m upp längsmed halskanten på framst och 40(42)44(46)46(46) m längs med nacken = 114(120)126(130)134(134) m. Sticka 3 cm i resår. Avm i resår. **Slipover med V-hals (F), Halskant:** Börja med den lilla rundst nr. 3½ vid vänster axelsöm och plocka från räts 53(55)57(61)63(65) m upp längs med vänster sida av V-et, sticka rm i m på tråden (= mitt i V-et) och markera denna m med en tråd, plocka 53(55)57(61)63(65) m upp längs med höger sida av V-et och 39(41)43(45)45(45) m längs med nacken = 146(152)158(168)172(176) m. **Nästa v:** Sticka resår tills 1 m före den markerade m, lyft 2 m som om de skulle stickas rm tills, sticka 1 m, drag de 2 m över den stickade m så den mittersta av de 3 m kommer att ligga överst, forts att sticka resår ut v. Sticka 3 cm resår med avm i V-en på varje v. Avm i resår. **Väst med rund hals (G), Fram- och halskanter:** Börja med den långa rundst nr 3½ och plocka ca 101(101)103(107)111(115) m upp längs med västens höger framkant (börja

MONTERING (E,F,G,H), Fortsättning..

vid nederkanten), plocka upp 1 m vid hörnet mellan framkanten och halsringningen (markera denna m med en tråd), 36(39)41(42)43(43) m längs med höger sida av halsringningen, 39(41)43(45)45(45) m längs med nacken 36(39) 41(42)43(43) m längs med vänster sida av halsringningen foran, 1 m vid hörnet mellan halsringningen och framkanten (markér denna m med en tråd) och 101(101)103(107)111(115) m längs med vänster framkant = 315(323)333(345)355(363) m.

Varv 1 (avigs): Sticka i resår tills den första markerade m, 1 ökn, sticka am i den markerade m, 1 ökn, forts i resår tills den nästa markerade m, 1 ökn, sticka am i den markerade m, 1 ökn, forts i resår ut v.

Varv 2 (räts): Sticka i resår tills den första markerade m, 1 ökn, sticka rm i den markerade m, 1 ökn, forts i resår tills den nästa markerade m, 1 ökn, sticka rm i den markerade m, 1 ökn, forts i resår ut v.

Varv 3: Som 1. v.

Varv 4: 6(6)7(5)9(7) m i resår, avm 2 m (= knapphål), *17(17)14(15)15(16) m resår, avm 2 m, upprepa från * ytterl 4(4)5(5)5(5) ggr, forts i resår ut v.

Varv 5: Sticka i resår, men lägg upp 2 nya m över de 2 avm m för knapphål. Forts i resår tills resårkanten mäter 3 cm. Avm alla m i resår. Sy i knapparna motsvarande knapphålen.

Väst med V-hals (H), Fram- och halskanter: Börja med den långa rundst nr 3½ och plocka ca 71(71)71(75)77(78) m upp längs med västens höger framkant (börja vid nederkanten), 63(65)68(68)68(71) m längs med höger sida av V-et, 39(41)43(45)45(45) m längs med nacken, 63(65) 68(68)68(71) m längs med vänster sida av V-et, och 71(71)71(75)77(78) m längs med vänster framkant = 307(313)321(331)335(343) m. Sticka 3 v i resår.

Varv 4 (räts): 7(7)7(8)7(8) m resår, avm 2 m (= knapphål), *18(18)18(19)20(20) m resår, avm 2 m (= knapphål), upprepa från * ytterl 2 ggr, forts att sticka resår ut v.

Varv 5: Sticka i resår, men lägg upp 2 nya m över de avm m för knapphålen. När resårkanten mäter 3 cm, avm i resår. Sy i knapparna motsvarande knapphålen. **Slipover och väst (Ärmkanter):** Börja med den lilla rundst nr 3½ vid sömmen i sidan och plocka från räts ca 106(110)116(120)124(128) m upp jämnt fördelat hela vägen runt. Sticka 3 cm i resår. Avm i resår. Sticka den andra ärmkanten på samma sätt.

TVÄTRÅD

Använd ej sköljmedel

Stickade/virkade plagg tvättas separat med skonsam tvätt, avigsidan ut och utan optiskt vitmedel. Undvik blötläggning. Sträcks i form i vått tillstånd. Ska plantorkas.